

Fiche récapitulative du Dossier Technique Amiante



Edité le : 16/06/2020

Historique des dates de mise à jour :

Révision	Date	Objet

Informations : cette fiche présente les informations minimales devant être contenues dans la fiche récapitulative mentionnée dans l'arrêté du 12 et 21 décembre 2012, du 26 juin 2013 ainsi qu'à l'article R.1334-29-5 du code de la santé publique, à charge pour le propriétaire de compléter par toutes informations utiles et spécifiques aux bâtiments concernés.

Toutes les rubriques mentionnées ci-après sont à renseigner. Une fiche récapitulative est renseignée par DTA et par immeuble bâti.

La fiche récapitulative mentionne les travaux qui ont été réalisés pour retirer ou confiner des matériaux ou produits contenant de l'amiante. Elle est mise à jour systématiquement à l'occasion de travaux ayant conduit à la découverte ou à la suppression de matériaux ou produits contenant de l'amiante.

I. IDENTIFICATION DE L'IMMEUBLE, DU DETENTEUR ET DES MODALITES DE CONSULTATION DU DTA

DESIGNATION DU OU DES BATIMENTS

Localisation du ou des bâtiments :

.....
Adresse : 7 Place de le piece de l'etang
Commune : SAINT FARGEAU
Code postal : 77310

Date de construction :
Fonction principale du bâtiment : Bâtiment collectif

DESIGNATION DE LA PERSONNE DETENANT LE DOSSIER TECHNIQUE « AMIANTE »

Désignation du propriétaire :
Nom et prénom : HABITAT 77-OPH DE SEINE ET MARNE
Adresse : 10 AVENUE CHARLES PEGUY

Détenteur du dossier technique amiante :
Nom et prénom : HABITAT 77-OPH DE SEINE ET MARNE
Adresse : 10 AVENUE CHARLES PEGUY

Modalités de consultation :

.....
.....

II. RAPPORTS DE REPERAGE

Numéro de référence du rapport de repérage	Date du rapport	Nom de la société et de l'opérateur de repérage	Objet du repérage
DTA_461_7 Place de le piece de l'etang 04/06/2020	16/06/2020	SOCOTEC DIAGNOSTIC	Rapport de repérage des matériaux et produits contenant de l'amiante à intégrer au Dossier technique Amiante

Documents demandés	Documents remis
Rapports concernant la recherche d'amiante déjà réalisés	Neant
Documents décrivant les ouvrages, produits, matériaux et protections physiques mises en place	
Eléments d'information nécessaires à l'accès aux parties de l'immeuble bâti en toute sécurité	

Observations : Néant

III. LISTE DES PARTIES D'IMMEUBLE BATI AYANT DONNE LIEU AU REPERAGE

Date de repérage : 04/06/2020	N° de référence : DTA_461_7 Place de le piece de l'etang 04/06/2020
Type de repérage : RAPPORT DE REPERAGE DES MATERIAUX ET PRODUITS DES LISTES A ET B A INTEGRER AU DOSSIER TECHNIQUE AMIANTE	

Parties d'immeuble visitées

Niveau	Local	Concernée
TOITURE		Concerné
FACADES		Concerné
FACADES	Terre-plein	Concerné
FACADES	Soubassement	Concerné
FACADES		Concerné
FACADES	Terre-plein	Concerné
EXTERIEURS		Concerné
EXTERIEURS	Soubassement	Concerné
EXTERIEURS		Concerné
EXTERIEURS	Terre-plein	Concerné
RC		Concerné
RC		Concerné
RC		Concerné
RC		Concerné
RC		Concerné
RC		Concerné
RC		Concerné
RC		Concerné
RC		Concerné

Niveau	Local	Concernée
R+1		Concerné
R+1		Concerné
R+1		Concerné
R+1		Concerné
R+1		Concerné
R+2		Concerné
R+2		Concerné
R+2		Concerné
R+2		Concerné
R+2		Concerné
R+3		Concerné
R+3		Concerné
R+3		Concerné
R+3		Concerné
R+3		Concerné
R-1		Concerné
R-1		Concerné
R-1		Concerné
R-1	Circulation caves	Concerné
FACADES	Soubassement	Concerné

Parties non visitées

Pièce et étage	Justification
NEANT	

IV. IDENTIFICATION DES MATERIAUX OU PRODUITS CONTENANT DE L'AMIANTE

1. MATERIAUX ET PRODUITS DE LA LISTE A DE L'ANNEXE 13-9 CONTENANT DE L'AMIANTE

Pièce et Etage	Ouvrage ou composant de la construction	Localisation	Partie d'ouvrage ou de composant à inspecter ou à sonder	Etat de conservation et mesures obligatoires associées (évaluation périodique, mesures d'empoussièrement ou travaux de retrait ou confinement)	Commentaire
NEANT					

JP : Jugement Personnel, ZPSO : Zone présentant des similitudes d'Ouvrage, Fr : Fraction définie par le laboratoire, se référer aux PV d'analyse

2. MATERIAUX ET PRODUITS DE LA LISTE B DE L'ANNEXE 13-9 CONTENANT DE

L'AMIANTE

Pièce et Etage	Ouvrage ou composant de la construction	Localisation	Partie d'ouvrage ou de composant à inspecter ou à sonder	Etat de conservation et mesures obligatoires associées (évaluation périodique, mesures d'empoussièrement ou travaux de retrait ou confinement)	Commentaire
Gaine technique - R+2	Revêtements	Sol	Plaque de type « Glasal »	EP	
Gaine technique - R+1	Revêtements	Sol	Plaque de type « Glasal »	EP	
Gaine technique - R+3	Revêtements	Sol	Plaque de type « Glasal »	EP	
Gaine technique - RC	Revêtements	Sol	Plaque de type « Glasal »	EP	
Gaine technique EDF - RC	Revêtements	Sol	Plaque de type « Glasal »	EP	
Gaine technique EDF - R+1	Revêtements	Sol	Plaque de type « Glasal »	EP	
Gaine technique EDF - R+2	Revêtements	Sol	Plaque de type « Glasal »	EP	
Gaine technique EDF - R+3	Revêtements	Sol	Plaque de type « Glasal »	EP	

JP : Jugement Personnel, ZPSO : Zone présentant des similitudes d'Ouvrage, Fr : Fraction définie par le laboratoire, se référer aux PV d'analyse

V. LES EVALUATIONS PERIODIQUES

1. EVALUATION DES MATERIAUX ET PRODUITS DE LA LISTE A DE L'ANNEXE 13-9 CONTENANT DE L'AMIANTE

Date de rapport	Matériaux	Localisation	Etat de conservation et préconisations*	Mesures d'empoussièrement
Néant				

* Un détail des conséquences réglementaires et recommandations est fournis en annexe de ce présent rapport

2. EVALUATION DES MATERIAUX ET PRODUITS DE LA LISTE B DE L'ANNEXE 13-9 CONTENANT DE L'AMIANTE

Date de rapport	Matériaux	Localisation	Etat de conservation et préconisations*	Mesures d'empoussièrement
Néant				

* Un détail des conséquences réglementaires et recommandations est fournis en annexe de ce présent rapport

VI. TRAVAUX DE RETRAIT OU DE CONFINEMENT – MESURES CONSERVATOIRES

1. MATERIAUX ET PRODUITS DE LA LISTE A DE L'ANNEXE 13-9 CONTENANT DE L'AMIANTE

Matériaux	Localisation	Nature des travaux	Date des travaux	Entreprises intervenantes	Résultats de l'examen visuel et mesures d'empoussièrement
Néant					

2. MATERIAUX ET PRODUITS DE LA LISTE B DE L'ANNEXE 13-9 CONTENANT DE L'AMIANTE

Matériaux	Localisation	Nature des travaux	Date des travaux	Entreprises intervenantes	Résultats de l'examen visuel et mesures d'empoussièrement
Néant					

3. MATERIAUX ET PRODUITS HORS LISTE A ET B DE L'ANNEXE 13-9 CONTENANT DE L'AMIANTE

Matériaux	Localisation	Nature des travaux	Date des travaux	Entreprises intervenantes	Résultats de l'examen visuel et mesures d'empoussièrement
Néant					

ANNEXE 1 - PLANS / CROQUIS

Toiture terrasse du bat n 7

— Tuyau métallique de la vmc

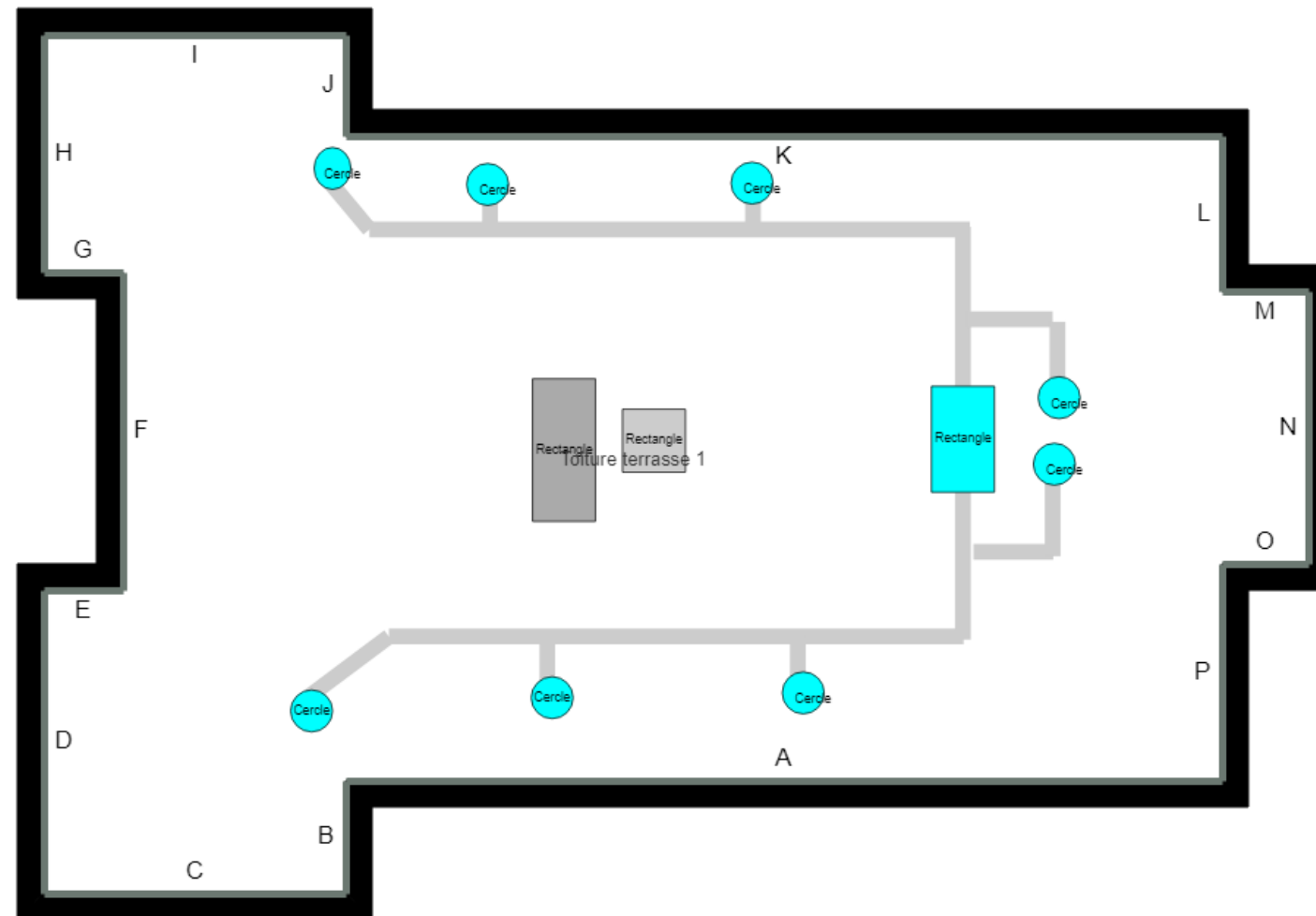


PLANCHE DE REPERAGE

Bien : DTA_461_7 Place de le piece de l'etang - DTA_461_7 Place de le piece de l'etang 7 Place de le piece de l'etang 77310 SAINT FARGEAU

Zone : TOITURE

Plan

Auteur : JULIEN Mickaël

N° de planche : 1/8

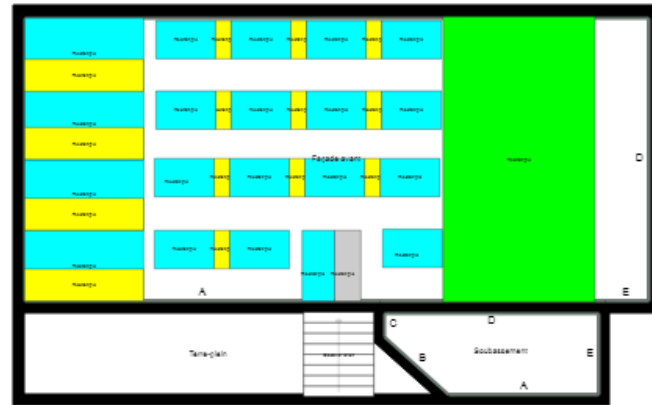
Légende type de mur :

- Cloisons Plaques de plâtre
- Murs Bois
- Murs Briques
- Murs carreaux de plâtre
- Murs Béton
- Murs porteurs et/ou mur de refend / Plaques de plâtre
- Murs périphériques / Doublage (plaque de plâtre + isolant)
- Murs Torchis
- Murs Brique / Enduit
- Murs Brique plâtrière
- Murs Pierre
- Murs Mâchefer
- Murs Parpaing
- Murs amiantés

Légende des prélèvements :

- Prélèvement de sol amianté
- Prélèvement de sol non amianté
- Prélèvement de plafond amianté
- Prélèvement de plafond non amianté
- Prélèvement de mur amianté
- Prélèvement de mur non amianté
- Autre type de prélèvement amianté
- Autre type de prélèvement non amianté
- Sols amiantés
- Plafonds amiantés
- Sols et plafonds amiantés

Façade avant du bat n 7



Façade arriere du bat n 7

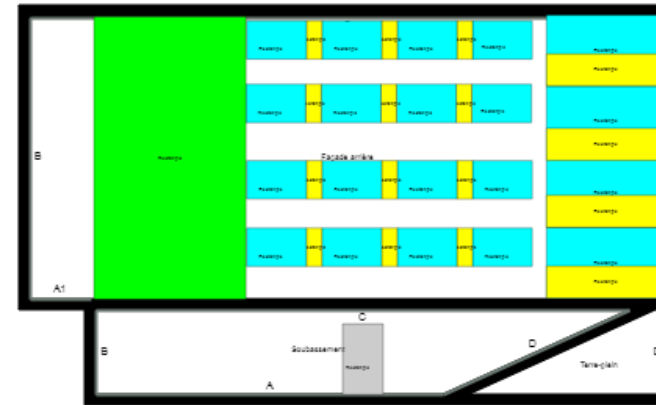


PLANCHE DE REPERAGE

Bien : DTA_461_7 Place de la piece de l'etang - DTA_461_7 Place de la piece de l'etang 7 Place de la piece de l'etang 77310 SAINT FARGEAU

Zone :FACADES

Plan












Auteur :JULIEN Mickaël

N° de planche :2/8

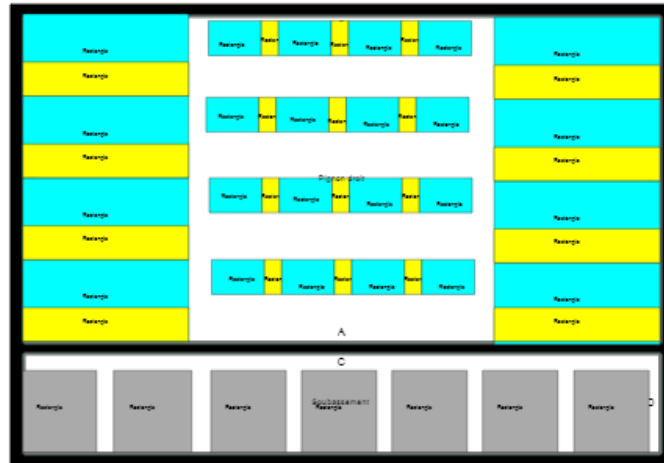
Légende type de mur :

-  Cloisons Plaques de plâtre
-  Murs Bois
-  Murs Briques
-  Murs carreaux de plâtre
-  Murs Béton
-  Murs porteurs et/ou mur de refend / Plaques de plâtre
-  Murs périphériques / Doublage (plaque de plâtre + isolant)
-  Murs Torchis
-  Murs Brique / Enduit
-  Murs Brique plâtrière
-  Murs Pierre
-  Murs Mâchefer
-  Murs Parpaing
-  Murs amiantés

Légende des prélèvements :

-  Prélèvement de sol amianté
-  Prélèvement de sol non amianté
-  Prélèvement de plafond amianté
-  Prélèvement de plafond non amianté
-  Prélèvement de mur amianté
-  Prélèvement de mur non amianté
-  Autre type de prélèvement amianté
-  Autre type de prélèvement non amianté
-  Sols amiantés
-  Plafonds amiantés
-  Sols et plafonds amiantés

Pignon droit du bat n 7



-  Fenêtre
-  Balcon
-  Porte de garage

Pignon gauche du bat n 7

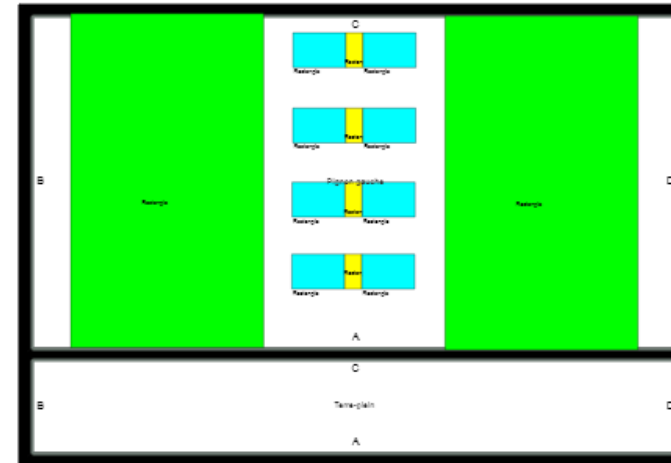


PLANCHE DE REPERAGE

Bien : DTA_461_7 Place de la piece de l'etang - DTA_461_7 Place de la piece de l'etang 7 Place de la piece de l'etang 77310 SAINT FARGEAU

Zone : EXTERIEURS

Plan












Auteur : JULIEN Mickaël

N° de planche : 3/8

Légende type de mur :

-  Cloisons Plaques de plâtre
-  Murs Bois
-  Murs Briques
-  Murs carreaux de plâtre
-  Murs Béton
-  Murs porteurs et/ou mur de refend / Plaques de plâtre
-  Murs périphériques / Doublage (plaque de plâtre + isolant)
-  Murs Torchis
-  Murs Brique / Enduit
-  Murs Brique plâtrière
-  Murs Pierre
-  Murs Mâchefer
-  Murs Parpaing
-  Murs amiantés

Légende des prélèvements :

-  Prélèvement de sol amianté
-  Prélèvement de sol non amianté
-  Prélèvement de plafond amianté
-  Prélèvement de plafond non amianté
-  Prélèvement de mur amianté
-  Prélèvement de mur non amianté
-  Autre type de prélèvement amianté
-  Autre type de prélèvement non amianté
-  Sols amiantés
-  Plafonds amiantés
-  Sols et plafonds amiantés

Rdc du bat n 7

DTA_461_7 Place de le piece de l'etangP004

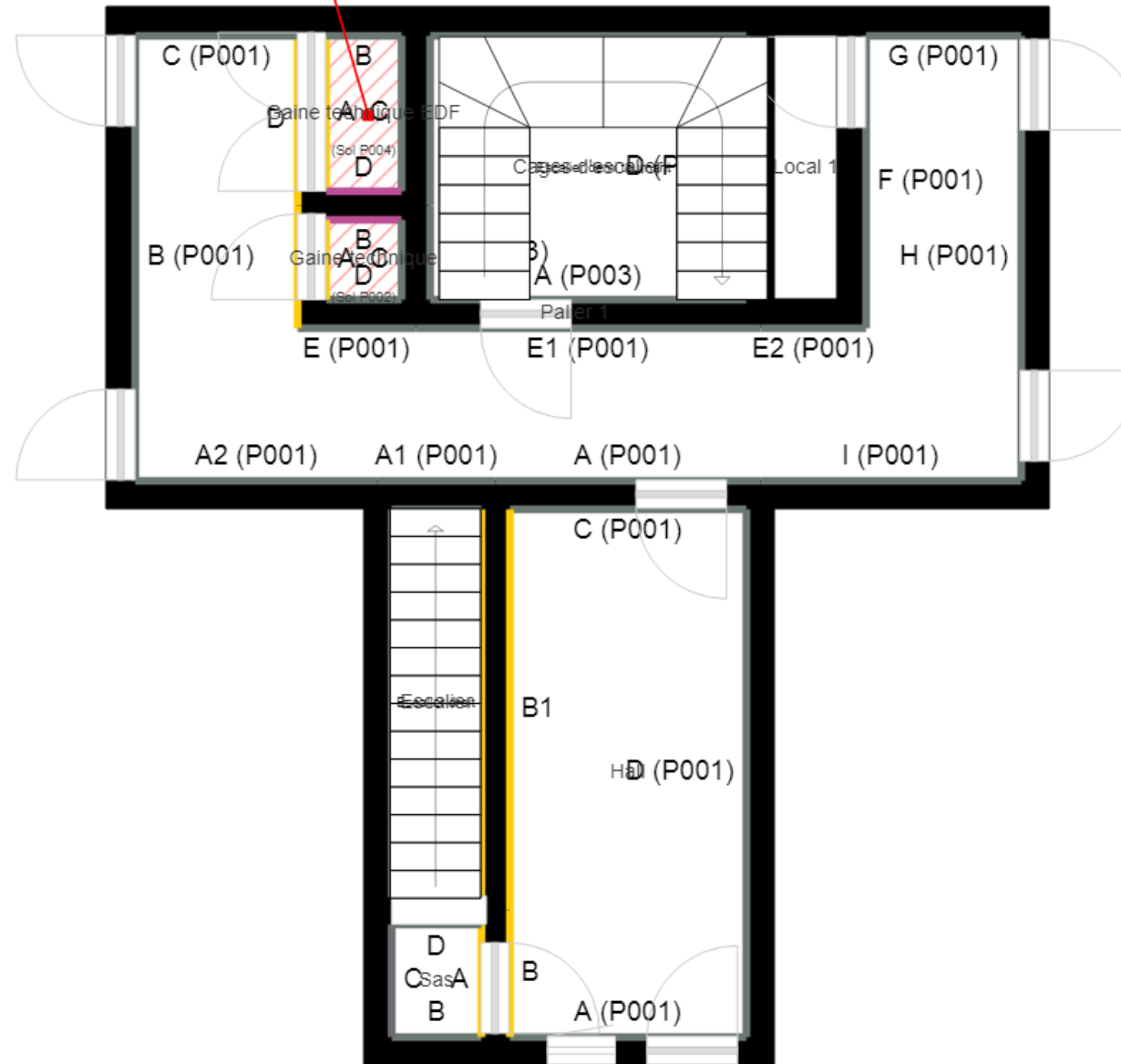


PLANCHE DE REPERAGE

Bien : DTA_461_7 Place de le piece de l'etang - DTA_461_7 Place de le piece de l'etang 7 Place de le piece de l'etang 77310 SAINT FARGEAU

Zone :RC

Plan












Auteur :JULIEN Mickaël

N° de planche :4/8

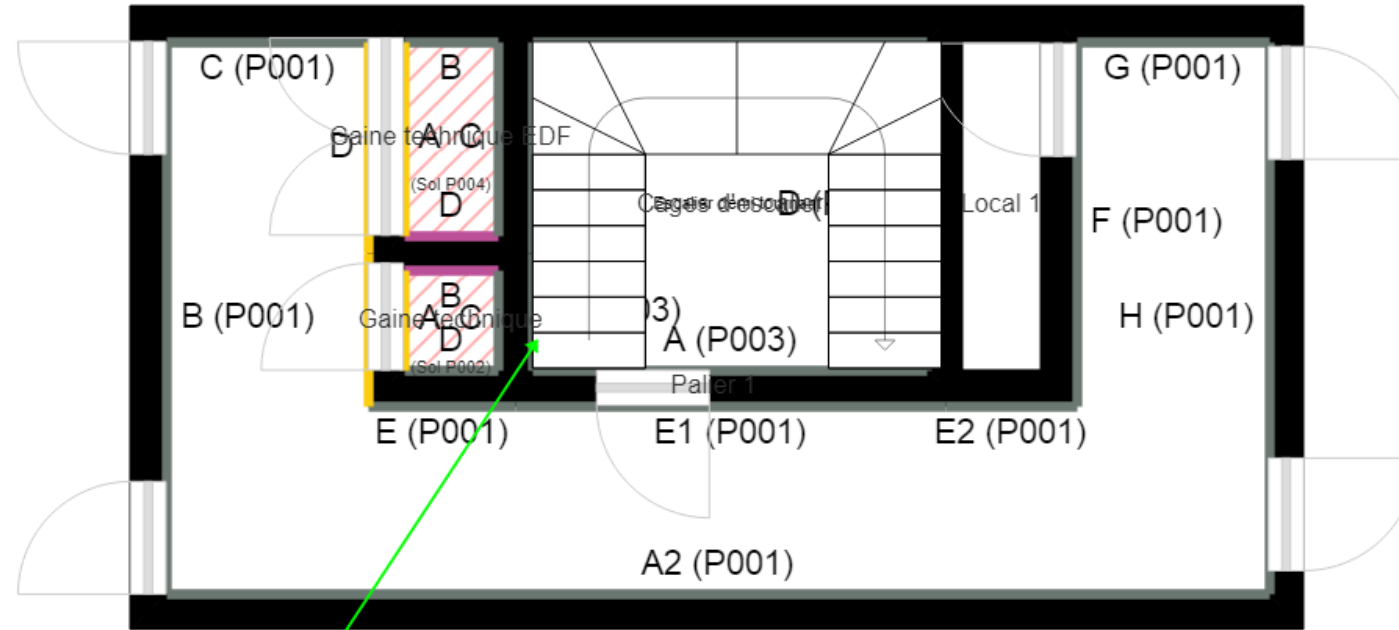
Légende type de mur :

-  Cloisons Plaques de plâtre
-  Murs Bois
-  Murs Briques
-  Murs carreaux de plâtre
-  Murs Béton
-  Murs porteurs et/ou mur de refend / Plaques de plâtre
-  Murs périphériques / Doublage (plaque de plâtre + isolant)
-  Murs Torchis
-  Murs Brique / Enduit
-  Murs Brique plâtrière
-  Murs Pierre
-  Murs Mâchefer
-  Murs Parpaing
-  Murs amiantés

Légende des prélèvements :

-  Prélèvement de sol amianté
-  Prélèvement de sol non amianté
-  Prélèvement de plafond amianté
-  Prélèvement de plafond non amianté
-  Prélèvement de mur amianté
-  Prélèvement de mur non amianté
-  Autre type de prélèvement amianté
-  Autre type de prélèvement non amianté
-  Sols amiantés
-  Plafonds amiantés
-  Sols et plafonds amiantés

1er étage du bat n 7



DTA_461_7 Place de la piece de l'etang P003

PLANCHE DE REPERAGE

Bien : DTA_461_7 Place de la piece de l'etang - DTA_461_7 Place de la piece de l'etang 7 Place de la piece de l'etang 77310 SAINT FARGEAU

Zone :R+1

Plan












Auteur :JULIEN Mickaël

N° de planche :5/8

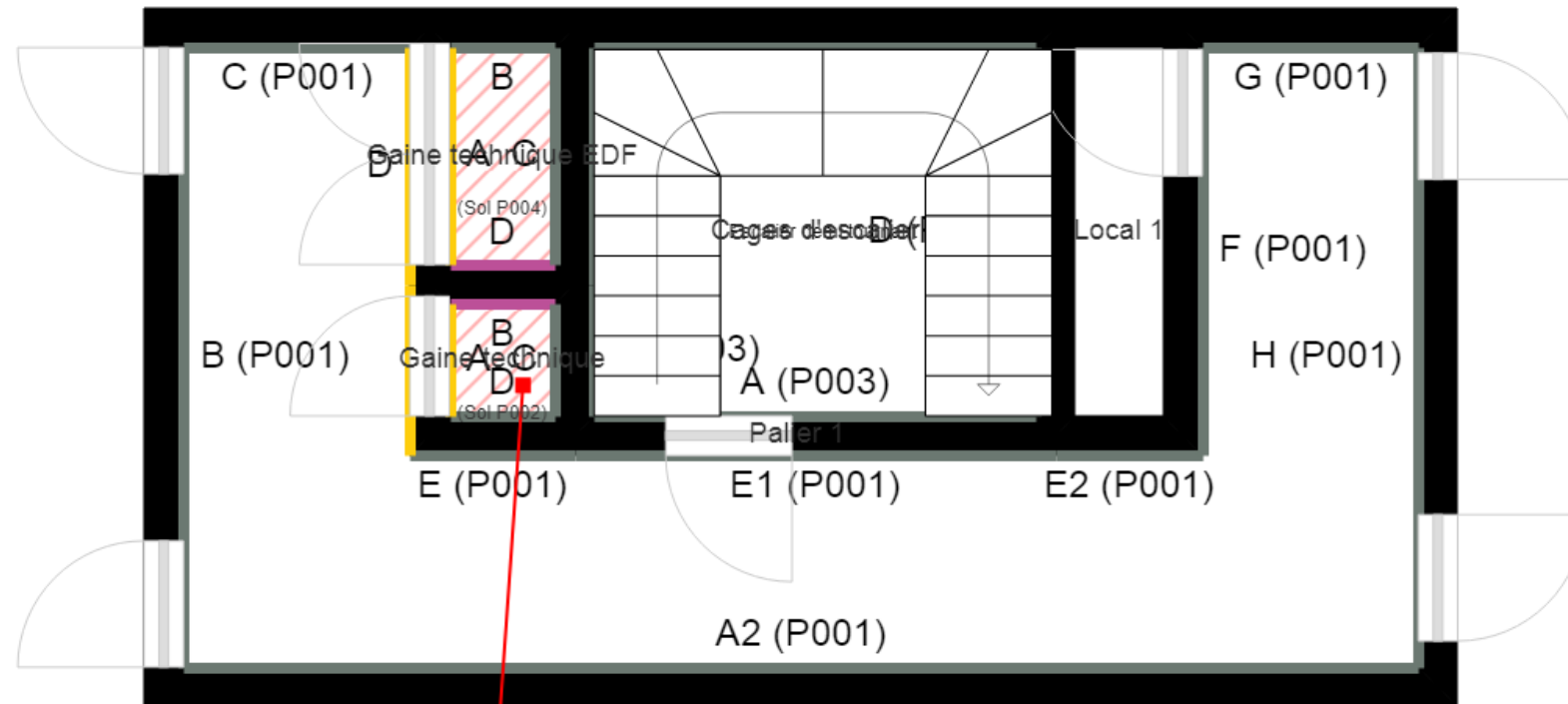
Légende type de mur :

-  Cloisons Plaques de plâtre
-  Murs Bois
-  Murs Briques
-  Murs carreaux de plâtre
-  Murs Béton
-  Murs porteurs et/ou mur de refend / Plaques de plâtre
-  Murs périphériques / Doublage (plaque de plâtre + isolant)
-  Murs Torchis
-  Murs Brique / Enduit
-  Murs Brique plâtrière
-  Murs Pierre
-  Murs Mâchefer
-  Murs Parpaing
-  Murs amiantés

Légende des prélèvements :

-  Prélèvement de sol amianté
-  Prélèvement de sol non amianté
-  Prélèvement de plafond amianté
-  Prélèvement de plafond non amianté
-  Prélèvement de mur amianté
-  Prélèvement de mur non amianté
-  Autre type de prélèvement amianté
-  Autre type de prélèvement non amianté
-  Sols amiantés
-  Plafonds amiantés
-  Sols et plafonds amiantés

2 eme étages du bat n 7



DTA_461_7 Place de le piece de l'etangP002

PLANCHE DE REPERAGE

Bien : DTA_461_7 Place de le piece de l'etang - DTA_461_7 Place de le piece de l'etang 7 Place de le piece de l'etang 77310 SAINT FARGEAU

Zone :R+2

Plan












Auteur :JULIEN Mickaël

N° de planche :6/8

Légende type de mur :

-  Cloisons Plaques de plâtre
-  Murs Bois
-  Murs Briques
-  Murs carreaux de plâtre
-  Murs Béton
-  Murs porteurs et/ou mur de refend / Plaques de plâtre
-  Murs périphériques / Doublage (plaque de plâtre + isolant)
-  Murs Torchis
-  Murs Brique / Enduit
-  Murs Brique plâtrière
-  Murs Pierre
-  Murs Mâchefer
-  Murs Parpaing
-  Murs amiantés

Légende des prélèvements :

-  Prélèvement de sol amianté
-  Prélèvement de sol non amianté
-  Prélèvement de plafond amianté
-  Prélèvement de plafond non amianté
-  Prélèvement de mur amianté
-  Prélèvement de mur non amianté
-  Autre type de prélèvement amianté
-  Autre type de prélèvement non amianté
-  Sols amiantés
-  Plafonds amiantés
-  Sols et plafonds amiantés

3 eme étages du bat n 7

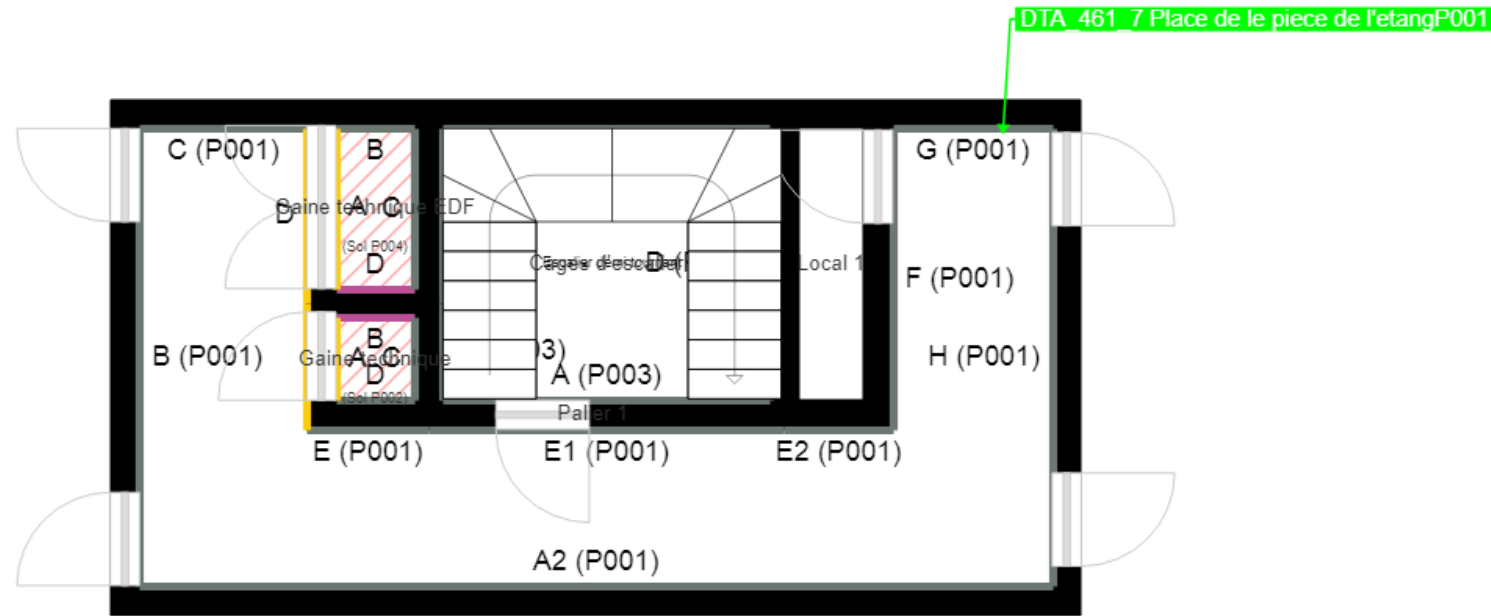


PLANCHE DE REPERAGE

Bien : DTA_461_7 Place de la piece de l'etang - DTA_461_7 Place de la piece de l'etang 7 Place de la piece de l'etang 77310 SAINT FARGEAU

Zone :R+3

Plan












Auteur :JULIEN Mickaël

N° de planche :7/8

Légende type de mur :

-  Cloisons Plaques de plâtre
-  Murs Bois
-  Murs Briques
-  Murs carreaux de plâtre
-  Murs Béton
-  Murs porteurs et/ou mur de refend / Plaques de plâtre
-  Murs périphériques / Doublage (plaque de plâtre + isolant)
-  Murs Torchis
-  Murs Brique / Enduit
-  Murs Brique plâtrière
-  Murs Pierre
-  Murs Mâchefer
-  Murs Parpaing
-  Murs amiantés

Légende des prélèvements :

-  Prélèvement de sol amianté
-  Prélèvement de sol non amianté
-  Prélèvement de plafond amianté
-  Prélèvement de plafond non amianté
-  Prélèvement de mur amianté
-  Prélèvement de mur non amianté
-  Autre type de prélèvement amianté
-  Autre type de prélèvement non amianté
-  Sols amiantés
-  Plafonds amiantés
-  Sols et plafonds amiantés

Caves du bat n 7

— Conduit en pvc



PLANCHE DE REPERAGE

Bien : DTA_461_7 Place de la piece de l'etang - DTA_461_7 Place de la piece de l'etang 7 Place de la piece de l'etang 77310 SAINT FARGEAU

Zone :R-1

Plan

Auteur :JULIEN Mickaël

N° de planche :8/8

Légende type de mur :

- Cloisons Plaques de plâtre
- Murs Bois
- Murs Briques
- Murs carreaux de plâtre
- Murs Béton
- Murs porteurs et/ou mur de refend / Plaques de plâtre
- Murs périphériques / Doublage (plaque de plâtre + isolant)
- Murs Torchis
- Murs Brique / Enduit
- Murs Brique plâtrière
- Murs Pierre
- Murs Mâchefer
- Murs Parpaing
- Murs amiantés

Légende des prélèvements :

- Prélèvement de sol amianté
- Prélèvement de sol non amianté
- Prélèvement de plafond amianté
- Prélèvement de plafond non amianté
- Prélèvement de mur amianté
- Prélèvement de mur non amianté
- Autre type de prélèvement amianté
- Autre type de prélèvement non amianté
- Sols amiantés
- Plafonds amiantés
- Sols et plafonds amiantés

ANNEXE 2 - RECOMMANDATIONS GENERALES DE SECURITE DU DOSSIER TECHNIQUE AMIANTE

L'identification des matériaux et produits contenant de l'amiante est un préalable à l'évaluation et à la prévention des risques liés à la présence d'amiante dans un bâtiment. Elle doit être complétée par la définition et la mise en œuvre de mesures de gestion adaptées et proportionnées pour limiter l'exposition des occupants présents temporairement ou de façon permanente dans le bâtiment et des personnes appelées à intervenir sur les matériaux ou produits contenant de l'amiante.

Ces mesures sont inscrites dans le dossier technique amiante et dans sa fiche récapitulative que le propriétaire constitue et tient à jour en application des dispositions de l'article R. 1334-29-5 du code de la santé publique.

La mise à jour régulière et la communication du dossier technique amiante ont vocation à assurer l'information des occupants et des différents intervenants dans le bâtiment sur la présence des matériaux et produits contenant de l'amiante, afin de permettre la mise en œuvre des mesures visant à prévenir les expositions.

Les recommandations générales de sécurité définies ci-après rappellent les règles de base destinées à prévenir les expositions. Le propriétaire (ou, à défaut, l'exploitant) de l'immeuble concerné adapte ces recommandations aux particularités de chaque bâtiment et de ses conditions d'occupation ainsi qu'aux situations particulières rencontrées.

Ces recommandations générales de sécurité ne se substituent en aucun cas aux obligations réglementaires existantes en matière de prévention des risques pour la santé et la sécurité des travailleurs, inscrites dans le code du travail.

1. Informations générales

a) Dangerosité de l'amiante

Les maladies liées à l'amiante sont provoquées par l'inhalation des fibres. Toutes les variétés d'amiante sont classées comme substances cancérigènes avérées pour l'homme. Elles sont à l'origine de cancers qui peuvent atteindre soit la plèvre qui entoure les poumons (mésothéliomes), soit les bronches et/ou les poumons (cancers broncho-pulmonaires). Ces lésions surviennent longtemps (souvent entre 20 à 40 ans) après le début de l'exposition à l'amiante. Le Centre international de recherche sur le cancer (CIRC) a également établi récemment un lien entre exposition à l'amiante et cancers du larynx et des ovaires. D'autres pathologies, non cancéreuses, peuvent également survenir en lien avec une exposition à l'amiante. Il s'agit exceptionnellement d'épanchements pleuraux (liquide dans la plèvre) qui peuvent être récidivants ou de plaques pleurales (qui épaississent la plèvre). Dans le cas d'empoussièrement important, habituellement d'origine professionnelle, l'amiante peut provoquer une sclérose (asbestose) qui réduira la capacité respiratoire et peut dans les cas les plus graves produire une insuffisance respiratoire parfois mortelle. Le risque de cancer du poumon peut être majoré par l'exposition à d'autres agents cancérigènes, comme la fumée du tabac.

b) Présence d'amiante dans des matériaux et produits en bon état de conservation

L'amiante a été intégré dans la composition de nombreux matériaux utilisés notamment pour la construction. En raison de son caractère cancérigène, ses usages ont été restreints progressivement à partir de 1977, pour aboutir à une interdiction totale en 1997.

En fonction de leur caractéristique, les matériaux et produits contenant de l'amiante peuvent libérer des fibres d'amiante en cas d'usure ou lors d'interventions mettant en cause l'intégrité du matériau ou produit (par exemple perçage, ponçage, découpe, friction...). Ces situations peuvent alors conduire à des expositions importantes si des mesures de protection renforcées ne sont pas prises.

Pour rappel, les matériaux et produits répertoriés aux listes A et B de l'annexe 13-9 du code de la santé publique font l'objet d'une évaluation de l'état de conservation dont les modalités sont définies par arrêté. Il convient de suivre les recommandations émises par les opérateurs de repérage dits « diagnostiqueurs » pour la gestion des matériaux ou produits repérés.

De façon générale, il est important de veiller au maintien en bon état de conservation des matériaux et produits contenant de l'amiante et de remédier au plus tôt aux situations d'usure anormale ou de dégradation de ceux-ci.

2. Intervention de professionnels soumis aux dispositions du code du travail

Il est recommandé aux particuliers d'éviter dans la mesure du possible toute intervention directe sur des matériaux et produits contenant de l'amiante et de faire appel à des professionnels compétents dans de telles situations.

Les entreprises réalisant des opérations sur matériaux et produits contenant de l'amiante sont soumises aux dispositions des articles R. 4412-94 à R. 4412-148 du code du travail. Les entreprises qui réalisent des travaux de retrait ou de confinement de matériaux et produits contenant de l'amiante doivent en particulier être certifiées dans les conditions prévues à l'article R. 4412-129. Cette certification est obligatoire à partir du 1er juillet 2013 pour les entreprises effectuant des travaux de retrait sur l'enveloppe extérieure des immeubles bâtis et à partir du 1er juillet 2014 pour les entreprises de génie civil.

Des documents d'information et des conseils pratiques de prévention adaptés sont disponibles sur le site Travailler-mieux (<http://www.travailler-mieux.gouv.fr>) et sur le site de l'Institut national de recherche et de sécurité pour la prévention des accidents du travail et des maladies professionnelles (<http://www.inrs.fr>).

3. Recommandations générales de sécurité

Il convient d'éviter au maximum l'émission de poussières notamment lors d'interventions ponctuelles non répétées, par exemple :

- Perçage d'un mur pour accrocher un tableau ;
- Remplacement de joints sur des matériaux contenant de l'amiante ;
- Travaux réalisés à proximité d'un matériau contenant de l'amiante en bon état, par exemple des interventions légères dans des boîtiers électriques, sur des gaines ou des circuits situés sous un flocage sans action directe sur celui-ci, de remplacement d'une vanne sur une canalisation calorifugée à l'amiante.

L'émission de poussières peut être limitée par humidification locale des matériaux contenant de l'amiante en prenant les mesures nécessaires pour éviter tout risque électrique et/ou en utilisant de préférence des outils manuels ou des outils à vitesse lente.

Le port d'équipements adaptés de protection respiratoire est recommandé. Le port d'une combinaison jetable permet d'éviter la propagation de fibres d'amiante en dehors de la zone de travail. Les combinaisons doivent être jetées après chaque utilisation.

Des informations sur le choix des équipements de protection sont disponibles sur le site internet amiante de l'INRS à l'adresse suivante : www.amiante.inrs.fr. De plus, il convient de disposer d'un sac à déchets à proximité immédiate de la zone de travail et d'une éponge ou d'un chiffon humide de nettoyage.

4. Gestion des déchets contenant de l'amiante

Les déchets de toute nature contenant de l'amiante sont des déchets dangereux. A ce titre, un certain nombre de dispositions réglementaires, dont les principales sont rappelées ci-après, encadrent leur élimination.

Lors de travaux conduisant à un désamiantage de tout ou partie de l'immeuble, la personne pour laquelle les travaux sont réalisés, c'est-à-dire les maîtres d'ouvrage, en règle générale les propriétaires, ont la responsabilité de la bonne gestion des déchets produits, conformément aux dispositions de l'article L. 541-2 du code de l'environnement. Ce sont les producteurs des déchets au sens du code de l'environnement.

Les déchets liés au fonctionnement d'un chantier (équipements de protection, matériel, filtres, bâches, etc.) sont de la responsabilité de l'entreprise qui réalise les travaux.

a. Conditionnement des déchets

Les déchets de toute nature susceptibles de libérer des fibres d'amiante sont conditionnés et traités de manière à ne pas provoquer d'émission de poussières. Ils sont ramassés au fur et à mesure de leur production et conditionnés dans des emballages appropriés et fermés, avec apposition de l'étiquetage prévu par le décret no 88-466 du 28 avril 1988 relatif aux produits contenant de l'amiante et par le code de l'environnement notamment ses articles R. 551-1 à R. 551-13 relatifs aux dispositions générales relatives à tous les ouvrages d'infrastructures en matière de stationnement, chargement ou déchargement de matières dangereuses.

Les professionnels soumis aux dispositions du code du travail doivent procéder à l'évacuation des déchets, hors du chantier, aussitôt que possible, dès que le volume le justifie après décontamination de leurs emballages.

b. Apport en déchèterie

Environ 10 % des déchèteries acceptent les déchets d'amiante lié à des matériaux inertes ayant conservé leur intégrité provenant de ménages, voire d'artisans. Tout autre déchet contenant de l'amiante est interdit en déchèterie.

A partir du 1er janvier 2013, les exploitants de déchèterie ont l'obligation de fournir aux usagers les emballages et l'étiquetage appropriés aux déchets d'amiante.

c. Filières d'élimination des déchets

Les matériaux contenant de l'amiante ainsi que les équipements de protection (combinaison, masque, gants...) et les déchets issus du nettoyage (chiffon...) sont des déchets dangereux. En fonction de leur nature, plusieurs filières d'élimination peuvent être envisagées.

Les déchets contenant de l'amiante lié à des matériaux inertes ayant conservé leur intégrité peuvent être éliminés dans des installations de stockage de déchets non dangereux si ces installations disposent d'un casier de stockage dédié à ce type de déchets.

Tout autre déchet amianté doit être éliminé dans une installation de stockage pour déchets dangereux ou être vitrifiés. En particulier, les déchets liés au fonctionnement du chantier, lorsqu'ils sont susceptibles d'être contaminés par de l'amiante, doivent être éliminés dans une installation de stockage pour déchets dangereux ou être vitrifiés.

d. Information sur les déchèteries et les installations d'élimination des déchets d'amiante

Les informations relatives aux déchèteries acceptant des déchets d'amiante lié et aux installations d'élimination des déchets d'amiante peuvent être obtenues auprès :

- De la préfecture ou de la direction régionale de l'environnement, de l'aménagement et du logement (direction régionale et interdépartementale de l'environnement et de l'énergie en Ile-de-France) ou de la direction de l'environnement, de l'aménagement et du logement ;
- Du conseil général (ou conseil régional en Ile-de-France) au regard de ses compétences de planification sur les déchets dangereux ;
- De la mairie ;
- Ou sur la base de données « déchets » gérée par l'Agence de l'environnement et de la maîtrise de l'énergie, directement accessible sur internet à l'adresse suivante : www.sinoe.org.

e. Traçabilité

Le producteur des déchets remplit un bordereau de suivi des déchets d'amiante (BSDA, CERFA no 11861). Le formulaire CERFA est téléchargeable sur le site du ministère chargé de l'environnement. Le propriétaire recevra l'original du bordereau rempli par les autres intervenants (entreprise de travaux, transporteur, exploitant de l'installation de stockage ou du site de vitrification).

Dans tous les cas, le producteur des déchets devra avoir préalablement obtenu un certificat d'acceptation préalable lui garantissant l'effectivité d'une filière d'élimination des déchets.

Par exception, le bordereau de suivi des déchets d'amiante n'est pas imposé aux particuliers voire aux artisans qui se rendent dans une déchèterie pour y déposer des déchets d'amiante lié à des matériaux inertes ayant conservé leur intégrité. Ils ne doivent pas remplir un bordereau de suivi de déchets d'amiante, ce dernier étant élaboré par la déchèterie.